

## 令和8年度 神石高原町当初予算の概況

1. 会計別予算総括表
2. 一般会計予算比較表（歳入款別）
3. 一般会計予算比較表（歳出款別）
4. 一般会計予算比較表（歳出性質別）
5. 一般会計予算状況（歳出款別節別）
6. 一般会計予算推移
7. 地方債及び公債費の推移
8. 基金残高状況

# 1 会計別予算総括表

(単位：千円、%)

会 計 名		令和 8 年度	令和 7 年度	比 較	
		当 初 予 算 額	当 初 予 算 額	増 減 額	増 減 率
		(A)	(B)	(C) (A)-(B)	(C)/(B)
一 般 会 計		10,820,000	11,956,000	△ 1,136,000	△ 9.5
特 別 会 計	国 民 健 康 保 険 計 特 別 会 計	961,060	973,500	△ 12,440	△ 1.3
	後 期 高 齢 者 医 療 計 特 別 会 計	448,000	395,850	52,150	13.2
	介 護 保 険 計 特 別 会 計	1,852,890	1,875,700	△ 22,810	△ 1.2
	内 保 険 事 業 勘 定	1,831,000	1,855,000	△ 24,000	△ 1.3
	訳 介 護 サ ー ビ ス 勘 定 事 業 勘 定	21,890	20,700	1,190	5.7
	飲 料 水 供 給 施 設 事 業 計 特 別 会 計	40,590	40,780	△ 190	△ 0.5
	分 収 育 林 会 事 業 計 特 別 会 計	100	0	100	皆増
計		3,302,640	3,285,830	16,810	0.5
公 営 企 業 会 計	病 院 事 業 会 計	523,970	493,590	30,380	6.2
	農 業 集 落 排 水 事 業 会 計	321,042	309,013	12,029	3.9
	計	845,012	802,603	42,409	5.3
合 計		14,967,652	16,044,433	△ 1,076,781	△ 6.7

## 2 一般会計予算比較表 (歳入款別)

(単位：千円、%)

区分 款目	令和8年度		令和7年度		比較	
	当初予算額 (A)	構成比率	当初予算額 (B)	構成比率	増減額 (C) (A)-(B)	増減率 (C)/(B)
1. 町 税	969,070	9.0	951,650	8.0	17,420	1.8
2. 地方譲与税	286,120	2.6	289,860	2.4	△ 3,740	△ 1.3
3. 利子割交付金	2,700	0.0	810	0.0	1,890	233.3
4. 配当割交付金	6,960	0.1	5,620	0.0	1,340	23.8
5. 株式等譲渡所得割交付金	9,970	0.1	8,350	0.1	1,620	19.4
6. 法人事業税交付金	19,010	0.2	19,760	0.2	△ 750	△ 3.8
7. 地方消費税	239,310	2.2	207,340	1.7	31,970	15.4
8. ゴルフ場利用税	4,770	0.0	5,100	0.0	△ 330	△ 6.5
9. 環境性能割交付金	10	0.0	40,130	0.3	△ 40,120	△ 100.0
10. 地方交付税	5,050,000	46.7	5,100,000	42.7	△ 50,000	△ 1.0
11. 交通安全対策特別交付金	1,680	0.0	1,840	0.0	△ 160	△ 8.7
12. 地方特例交付金	54,140	0.5	4,320	0.0	49,820	1,153.2
13. 分担金及び金担	9,960	0.1	12,620	0.1	△ 2,660	△ 21.1
14. 使用料及び手数料	141,320	1.3	137,270	1.1	4,050	3.0
15. 国庫支出金	692,070	6.4	996,750	8.4	△ 304,680	△ 30.6
16. 県支出金	961,290	8.9	777,590	6.5	183,700	23.6
17. 財産収入	81,930	0.8	77,510	0.6	4,420	5.7
18. 寄附金	717,930	6.6	792,930	6.7	△ 75,000	△ 9.5
19. 繰入金	1,015,670	9.4	1,669,490	14.0	△ 653,820	△ 39.2
20. 繰越金	10	0.0	10	0.0	0	0.0
21. 諸収入	86,980	0.8	117,250	1.0	△ 30,270	△ 25.8
22. 町債	469,100	4.3	739,800	6.2	△ 270,700	△ 36.6
歳入合計	10,820,000	100.0	11,956,000	100.0	△ 1,136,000	△ 9.5
自主財源	3,022,870	27.9	3,758,730	31.4	△ 735,860	△ 19.6
依存財源	7,797,130	72.1	8,197,270	68.6	△ 400,140	△ 4.9
合計	10,820,000	100.0	11,956,000	100.0	△ 1,136,000	△ 9.5

### 3 一般会計予算比較表 (歳出款別)

(単位：千円、%)

区分 款目	令和8年度		令和7年度		比較	
	当初予算額 (A)	構成比率	当初予算額 (B)	構成比率	増減額 (C) (A)-(B)	増減率 (C)/(B)
1. 議会費	81,780	0.8	84,450	0.7	△ 2,670	△ 3.2
2. 総務費	2,412,320	22.3	2,889,370	24.2	△ 477,050	△ 16.5
3. 民生費	2,120,110	19.6	2,150,980	18.0	△ 30,870	△ 1.4
4. 衛生費	1,372,360	12.7	1,456,890	12.2	△ 84,530	△ 5.8
5. 農林水産業費	1,120,260	10.4	986,910	8.2	133,350	13.5
6. 商工費	108,190	1.0	241,440	2.0	△ 133,250	△ 55.2
7. 土木費	501,240	4.6	844,790	7.1	△ 343,550	△ 40.7
8. 消防費	464,970	4.3	462,810	3.9	2,160	0.5
9. 教育費	823,930	7.6	971,310	8.1	△ 147,380	△ 15.2
10. 災害復旧費	58,470	0.5	53,990	0.5	4,480	8.3
11. 公債費	1,266,970	11.7	1,308,230	10.9	△ 41,260	△ 3.2
12. 諸支出金	449,400	4.1	464,830	3.9	△ 15,430	△ 3.3
13. 予備費	40,000	0.4	40,000	0.3	0	0.0
歳出合計	10,820,000	100.0	11,956,000	100.0	△ 1,136,000	△ 9.5

#### 4 一般会計予算比較表 (歳出性質別)

(単位：千円、%)

区 分 性 質		令 和 8 年 度		令 和 7 年 度		比 較	
		当 初 予 算 額 (A)	構 成 比 率	当 初 予 算 額 (B)	構 成 比 率	増 減 額 (C) (A)-(B)	増 減 率 (C)/(B)
義 務 的 経 費		3,490,848	32.3	3,679,074	30.8	△ 188,226	△ 5.1
内 訳	人 件 費	1,619,849	15.0	1,721,606	14.4	△ 101,757	△ 5.9
	扶 助 費	656,963	6.1	692,567	5.8	△ 35,604	△ 5.1
	公 債 費	1,214,036	11.2	1,264,901	10.6	△ 50,865	△ 4.0
投 資 的 経 費		740,761	6.8	1,415,290	11.8	△ 674,529	△ 47.7
内 訳	普通建設事業費	682,001	6.3	1,361,750	11.4	△ 679,749	△ 49.9
	内 補 助 事 業 費	355,628	3.3	576,415	4.8	△ 220,787	△ 38.3
	訳 単 独 事 業 費	326,373	3.0	785,335	6.6	△ 458,962	△ 58.4
	災 害 復 旧 事 業 費	58,760	0.5	53,540	0.4	5,220	9.7
そ の 他		6,588,391	60.9	6,861,636	57.2	△ 273,245	△ 4.0
内 訳	物 件 費	2,397,457	22.2	2,747,540	23.0	△ 350,083	△ 12.7
	維 持 補 修 費	90,485	0.8	74,130	0.6	16,355	22.1
	補 助 費 等	2,869,459	26.5	2,810,056	23.4	59,403	2.1
	積 立 金	449,400	4.2	464,830	3.9	△ 15,430	△ 3.3
	貸 付 金	13,300	0.1	40,900	0.3	△ 27,600	△ 67.5
	繰 出 金	728,290	6.7	684,180	5.7	44,110	6.4
	予 備 費	40,000	0.4	40,000	0.3	0	0.0
歳 出 合 計		10,820,000	100.0	11,956,000	100.0	△ 1,136,000	△ 9.5

## 5 一般会計予算状況 (歳出款別節別)

節	議会費	総務費	民生費	衛生費	農林水産業費	商工費
1 報酬	30,960	21,750	30,872	126	10,146	42
2 給料	9,567	279,256	138,417	94,847	69,458	10,647
3 職員手当等	14,992	176,008	87,263	57,154	42,319	5,617
4 共済費	10,593	100,495	44,487	30,128	20,565	2,986
5 災害補償費	0	0	0	0	0	0
7 報償費	0	22,504	5,231	2,269	18,605	100
8 旅費	4,258	6,499	2,836	266	1,343	545
9 交際費	600	1,100	0	0	60	0
10 需用費	1,346	74,712	37,508	77,146	8,418	4,387
11 役務費	456	137,052	4,467	2,465	4,835	15
12 委託料	3,000	498,575	331,363	359,611	177,043	26,092
13 使用料及び賃借料	4,367	122,442	7,429	1,238	7,045	278
14 工事請負費	0	7,921	0	0	123,980	0
15 原材料費	0	0	560	0	0	0
16 公有財産購入費	0	0	0	0	0	0
17 備品購入費	0	4,308	5,349	930	716	0
18 負担金、補助及び交付金	1,641	956,548	93,996	696,966	635,612	57,481
19 扶助費	0	0	632,086	5,668	0	0
20 貸付金	0	0	0	13,300	0	0
21 補償、補填及び賠償金	0	10	0	10	0	0
22 償還金、利子及び割引料	0	2,400	110	30	0	0
23 投資及び出資金	0	0	0	0	0	0
24 積立金	0	0	0	0	0	0
25 寄附金	0	400	0	0	0	0
26 公課費	0	340	56	96	15	0
27 繰出金	0	0	698,080	30,110	100	0
28 予備費	0	0	0	0	0	0
合 計	81,780	2,412,320	2,120,110	1,372,360	1,120,260	108,190

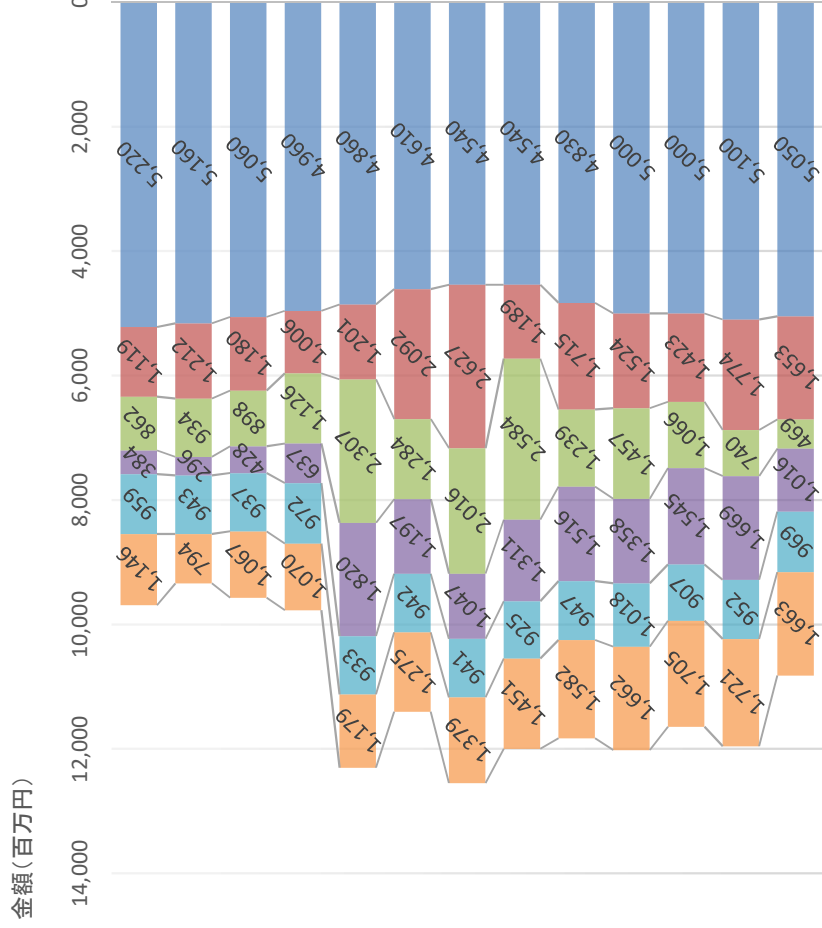
(単位：千円)

土木費	消防費	教育費	災害復旧費	公債費	諸支出金	予備費	合計
5,914	14,533	48,200	0	0	0	0	162,543
28,877	0	55,091	0	0	0	0	686,160
20,559	7,330	43,920	0	0	0	0	455,162
10,120	0	23,075	0	0	0	0	242,449
0	0	0	0	0	0	0	0
0	2,211	13,759	0	0	0	0	64,679
704	12,973	4,084	0	0	0	0	33,508
0	160	180	0	0	0	0	2,100
21,696	15,509	138,521	0	0	0	0	379,243
976	2,520	16,846	0	0	0	0	169,632
131,789	11,734	257,691	0	0	0	0	1,796,898
4,960	3,036	57,284	0	0	0	0	208,079
195,724	2,000	17,974	58,470	0	0	0	406,069
2,000	510	526	0	0	0	0	3,596
0	0	0	0	0	0	0	0
0	18,448	29,396	0	0	0	0	59,147
77,914	373,284	107,636	0	0	0	0	3,001,078
0	0	9,130	0	0	0	0	646,884
0	0	0	0	0	0	0	13,300
0	0	30	0	0	0	0	50
0	0	0	0	1,266,970	0	0	1,269,510
0	0	0	0	0	0	0	0
0	0	0	0	0	449,400	0	449,400
0	0	0	0	0	0	0	400
7	722	587	0	0	0	0	1,823
0	0	0	0	0	0	0	728,290
0	0	0	0	0	0	40,000	40,000
501,240	464,970	823,930	58,470	1,266,970	449,400	40,000	10,820,000

## 6 一般会計予算推移

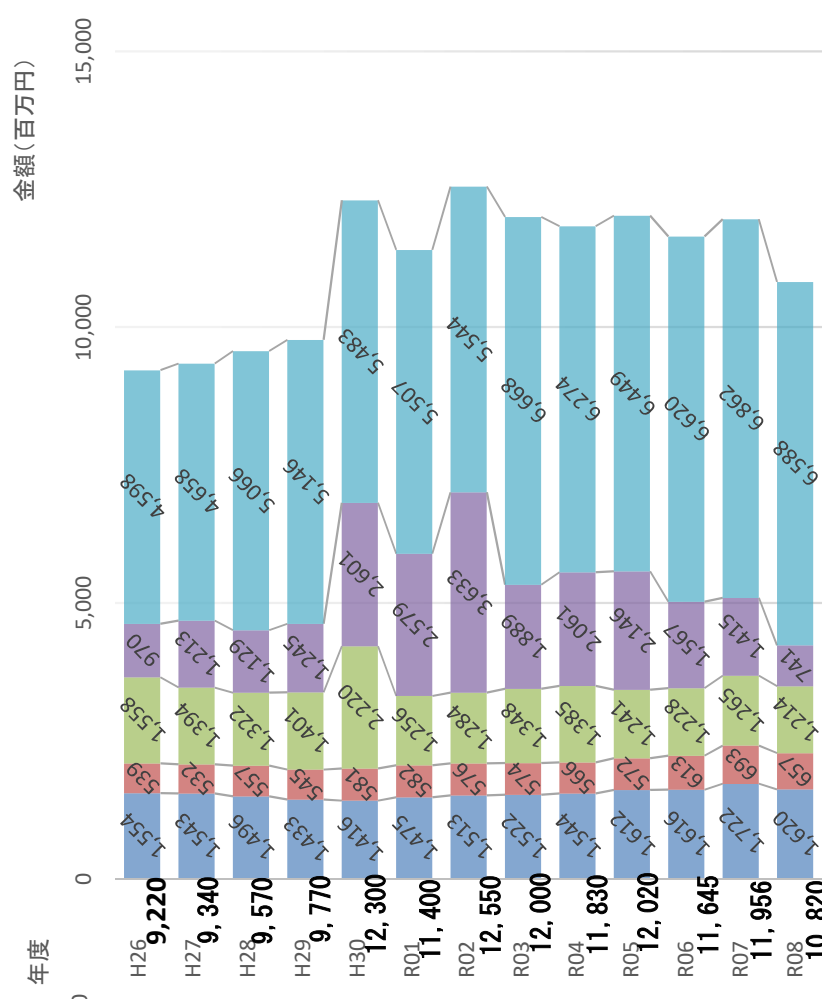
### 歳入

■ 地方交付税 ■ 国県支出金 ■ 町債 ■ 繰入金 ■ 町税 ■ その他



### 歳出

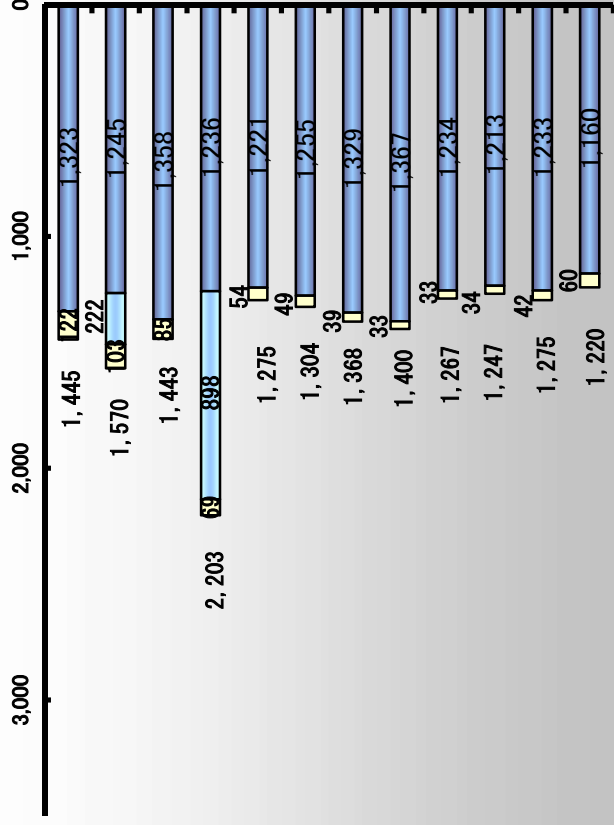
■ 人件費 ■ 扶助費 ■ 公債費 ■ 投資的経費 ■ その他経費



## 7 地方債及び公債費の推移（一般会計）

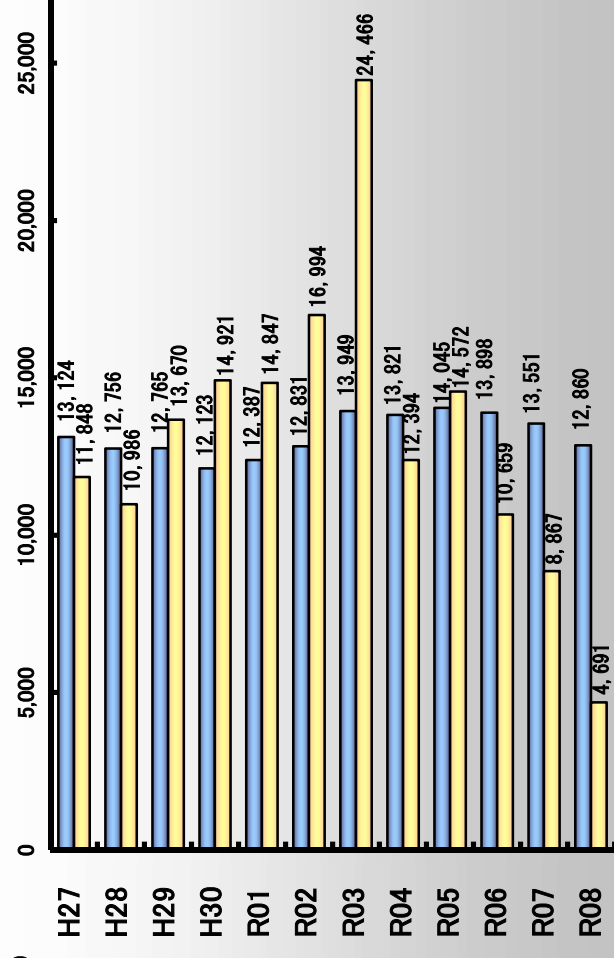
(単位：百万円)

年度別公債費の推移



地方債残高及び発行額の推移

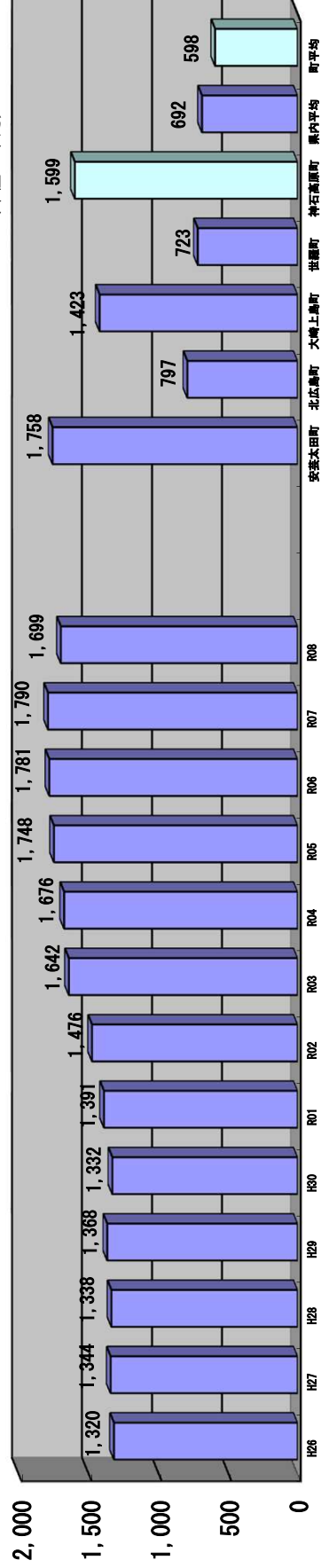
(単位：上段残高 百万円  
下段発行額 十万円)



□元金 □繰上償還 □利息

神石高原町推移（一般会計）・合併5町のR6決算統計における一人当たり地方債残高

(単位：千円)



※ 平成30年度以降の人口は、当該年度の1月1日現在住民基本台帳人口を使用。

# 8 基金残高状況

(R07実績&R08当初予算)

(単位：円)

名称	等	令和6年度末	決算剰余金の積立	取崩し	元金積立	利子積立	令和7年度末	取崩し	元金積立	利子積立	令和8年度当初
財政調整債基金	基金	5,048,969,075	260,000,000	166,962,000	10,000	18,781,000	5,160,798,075	287,000,000	10,000	18,760,000	4,892,568,075
減価基金	基金	129,739,831		32,940,000	17,622,000	458,000	114,879,831	33,130,000	0	460,000	82,209,831
<b>小計</b>		<b>5,178,708,906</b>	<b>260,000,000</b>	<b>199,902,000</b>	<b>17,632,000</b>	<b>19,239,000</b>	<b>5,275,677,906</b>	<b>320,130,000</b>	<b>10,000</b>	<b>19,220,000</b>	<b>4,974,777,906</b>
重点公共施設新設整備基金	基金	124,489,368		14,000,000	0	440,000	110,929,368	0	0	440,000	111,369,368
地域福祉基金	基金	194,723,424		16,500,000	0	689,000	178,912,424	16,000,000	0	690,000	163,602,424
保健・医療・福祉支援事業基金	基金	922,556,909		426,107,000	254,861,000	2,835,000	754,145,909	394,140,000	227,586,000	2,754,000	590,345,909
肉用牛肥育センター管理基金	基金	12,186,469		0	1,200,000	33,000	13,419,469	0	1,200,000	40,000	14,659,469
ふるさと・水と土の保全基金	基金	13,535,215		2,241,000	0	48,000	11,342,215	1,500,000	0	50,000	9,892,215
小・中・高校教育支援事業基金	基金	648,528,230		135,300,000	0	2,294,000	515,522,230	0	0	2,310,000	517,832,230
かがやきネット管理運営基金	基金	504,938,688		95,232,000	42,344,000	1,784,000	453,834,688	116,620,000	39,180,000	1,800,000	378,194,688
地域再生基金	基金	168,171,238		60,000,000	0	600,000	108,771,238	60,000,000	0	600,000	49,371,238
医療従事者確保基金	基金	43,892,500		7,500,000	4,510,000	155,000	41,057,500	13,300,000	2,430,000	160,000	30,347,500
協働のまちづくり基金	基金	1,280,124,369		0	0	4,527,000	1,284,651,369	0	0	4,540,000	1,289,191,369
公共施設総合管理基金	基金	644,634,095		0	22,880,000	2,280,000	669,794,095	10,900,000	17,690,000	2,290,000	678,874,095
産業振興事業基金	基金	156,043,268		152,382,000	55,448,000	578,000	59,687,268	0	0	580,000	60,267,268
企業立地基金	基金	199,657,813		26,824,000	30,000,000	706,000	203,539,813	7,000,000	0	710,000	197,249,813
森林経営管理推進事業基金	基金	44,738,196		0	23,023,856	239,000	68,001,052	0	0	290,000	68,291,052
若者定住応援基金	基金	0		1,300,000	1,300,000	10,000	10,000	20,000	20,000	10,000	20,000
過疎地域持続的発展事業基金	基金	0		121,000,000	133,800,000	0	12,800,000	76,000,000	124,800,000	0	61,600,000
<b>小計</b>		<b>4,958,219,782</b>		<b>1,058,386,000</b>	<b>569,366,856</b>	<b>17,218,000</b>	<b>4,486,418,638</b>	<b>695,480,000</b>	<b>412,906,000</b>	<b>17,264,000</b>	<b>4,221,108,638</b>
<b>普通会計基金合計</b>		<b>10,136,928,688</b>	<b>260,000,000</b>	<b>1,258,288,000</b>	<b>586,998,856</b>	<b>36,457,000</b>	<b>9,762,096,544</b>	<b>1,015,610,000</b>	<b>412,916,000</b>	<b>36,484,000</b>	<b>9,195,886,544</b>
国民健康保険財政調整基金	基金	291,490,648		11,856,000	50,809,000	1,031,000	331,474,648	4,448,000	0	940,000	327,966,648
国民健康保険高額医療費資金貸付基金	基金	3,063,036		0	0	11,000	3,074,036	0	0	20,000	3,094,036
介護給付費準備基金	基金	265,626,175		9,188,000	8,063,000	940,000	265,441,175	0	3,180,000	940,000	269,561,175
<b>特別会計基金合計</b>		<b>560,179,859</b>		<b>21,044,000</b>	<b>58,872,000</b>	<b>1,982,000</b>	<b>599,989,859</b>	<b>4,448,000</b>	<b>3,180,000</b>	<b>1,900,000</b>	<b>600,621,859</b>
町立病院運営資金貸付基金	基金	106,733,780		0	0	10,000	106,743,780	0	0	10,000	106,753,780
<b>総合計</b>		<b>10,803,842,327</b>	<b>260,000,000</b>	<b>1,279,332,000</b>	<b>645,870,856</b>	<b>38,449,000</b>	<b>10,468,830,183</b>	<b>1,020,058,000</b>	<b>416,096,000</b>	<b>38,394,000</b>	<b>9,903,262,183</b>